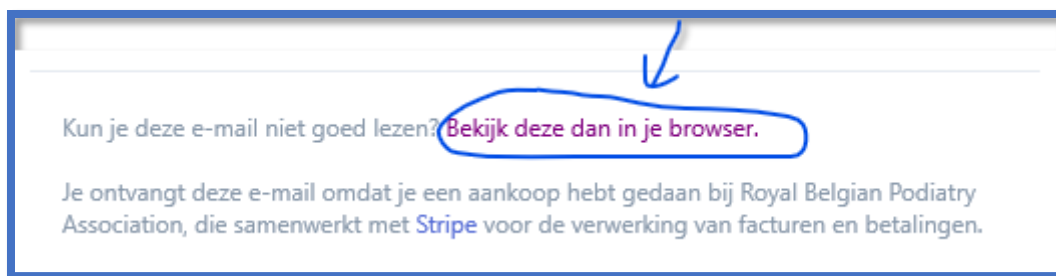


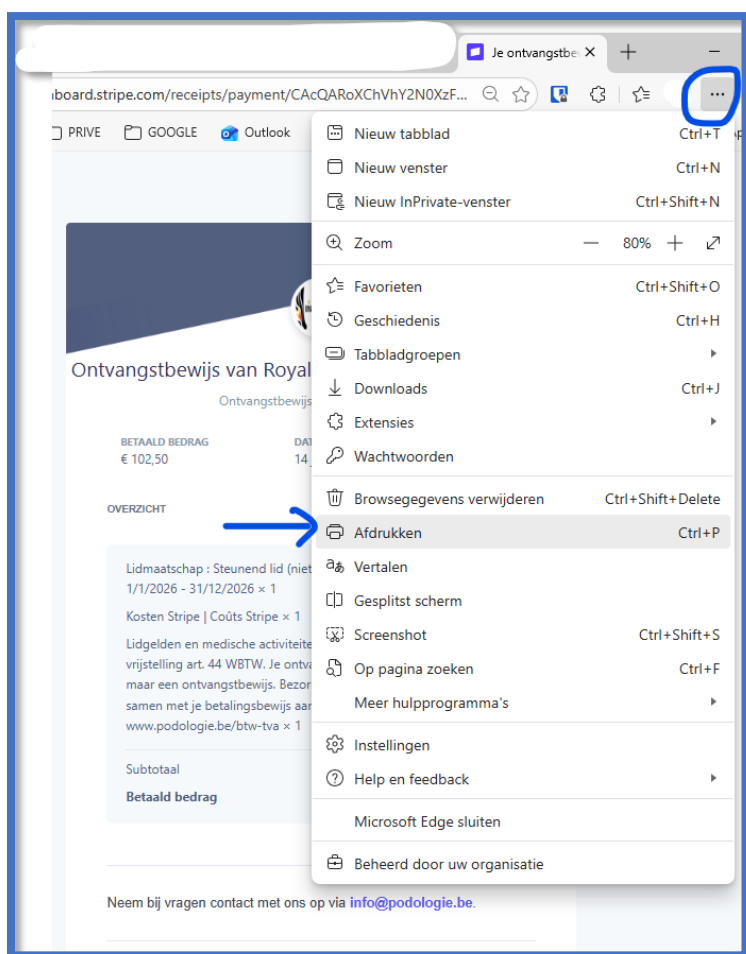
Comment sauvegarder votre reçu au format PDF ?

Après avoir payé une adhésion ou une activité de la RBPA, vous recevrez un reçu par e-mail.

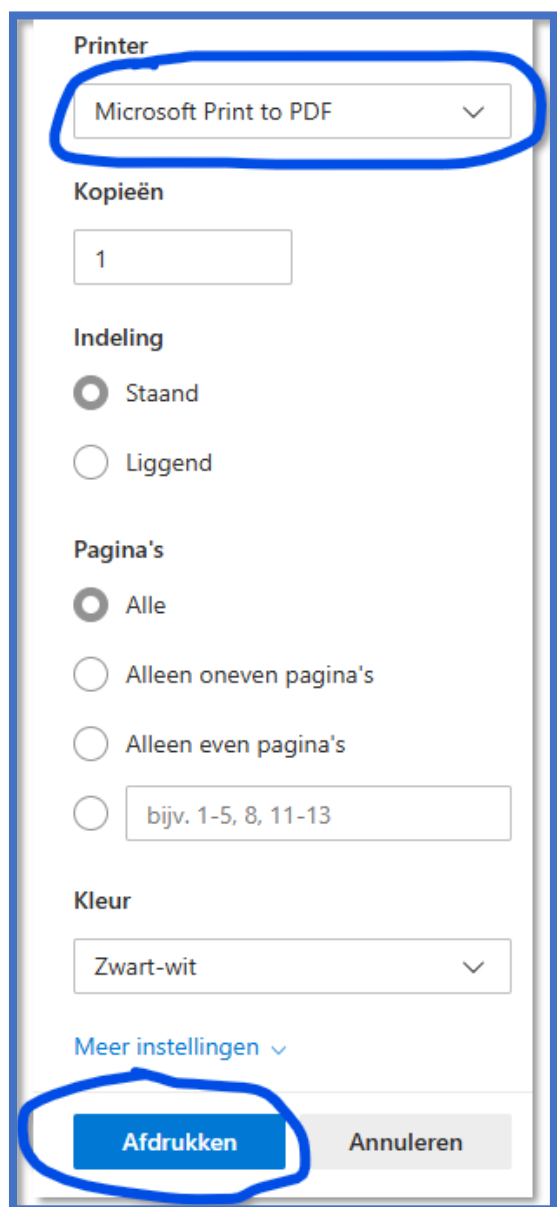
Cliquez sur « Bekijk deze dan in je browser » en bas de l'email.



Ensuite, ouvrez le menu de votre navigateur via les 3 points et cliquez sur « IMPRIMER »



Choisissez « IMPRIMER EN PDF » et cliquez sur « IMPRIMER » en bas



Printer

Microsoft Print to PDF

Kopieën

1

Indeling

☒ Staand

☐ Liggend

Pagina's

☒ Alle

☐ Alleen oneven pagina's

☐ Alleen even pagina's

☐ bijv. 1-5, 8, 11-13

Kleur

Zwart-wit

[Meer instellingen](#)

Afdrukken Annuleren

Donnez un nom à votre PDF puis sélectionnez l'emplacement (par exemple sur votre page d'accueil ou bureau) où vous souhaitez enregistrer votre PDF.

Cliquez sur Enregistrer.

- ➔ Vous pouvez désormais envoyer le pdf ensemble avec votre preuve de paiement à votre comptable.